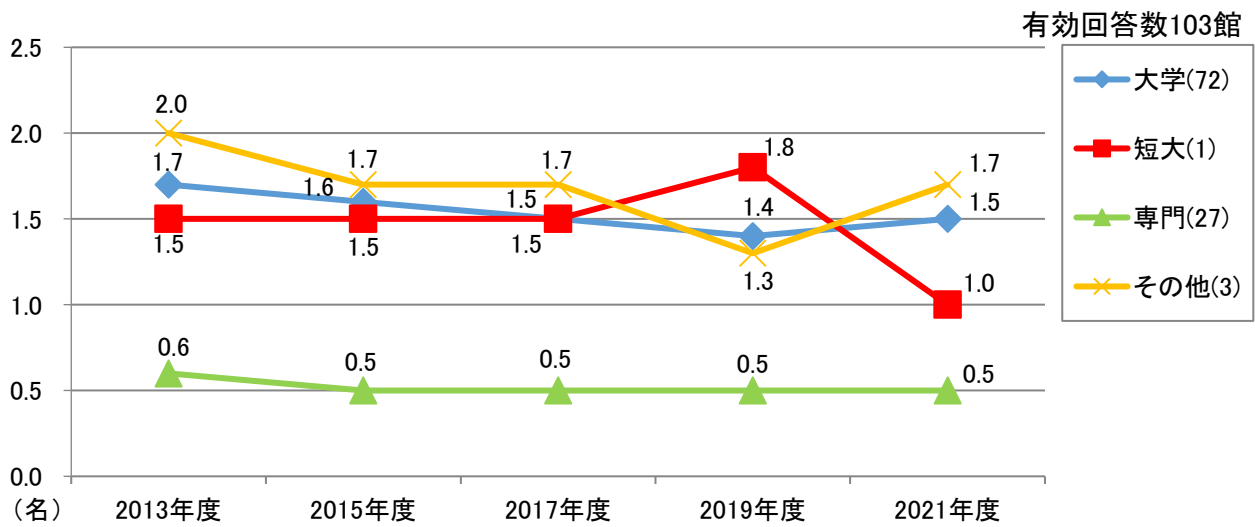


*** グラフでみる実態調査 ***

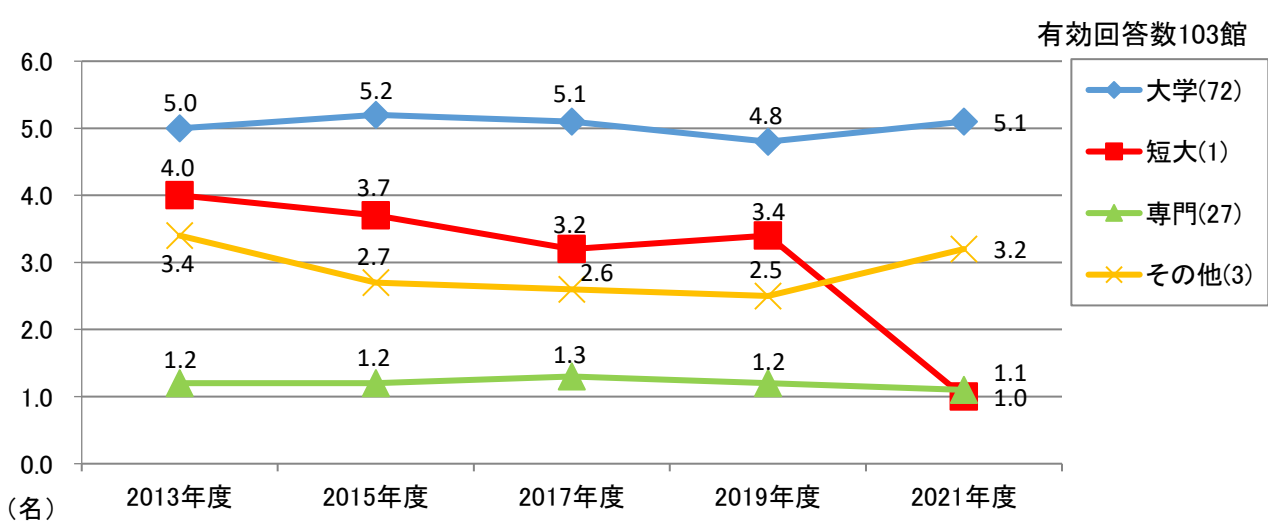
* 職員数の推移 *

比較5年間加盟館を対象とする

(正規職員・専任)

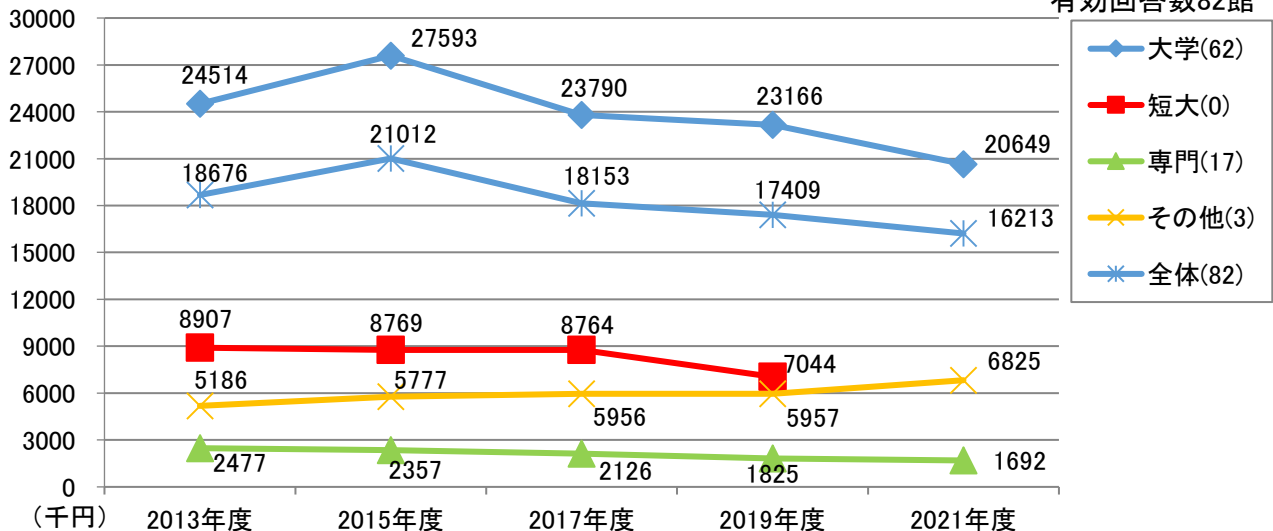


(全職員数)

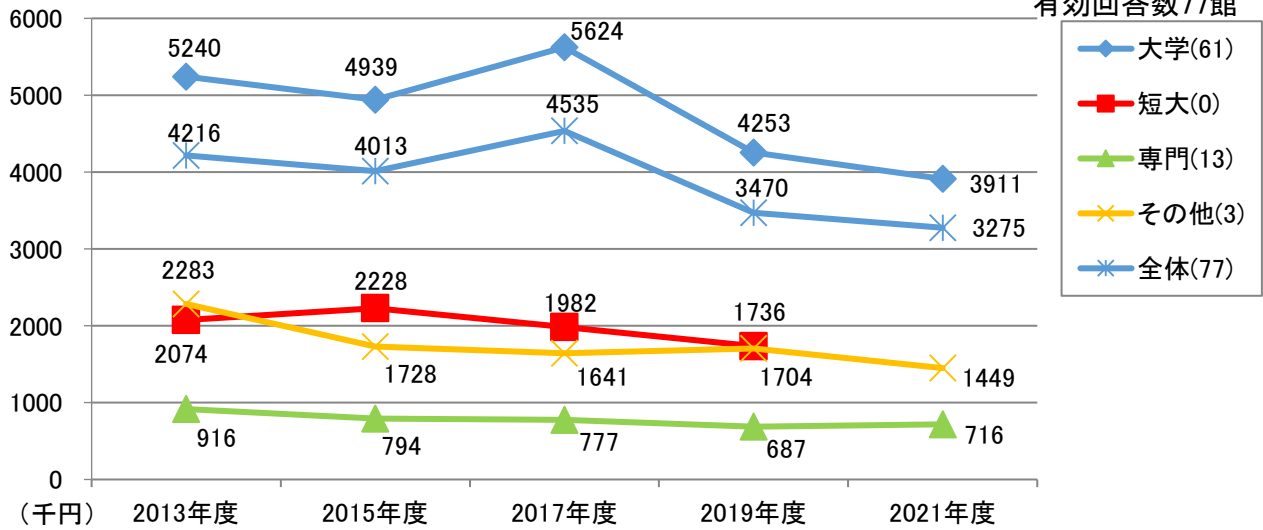


* 年間資料購入費の推移 *

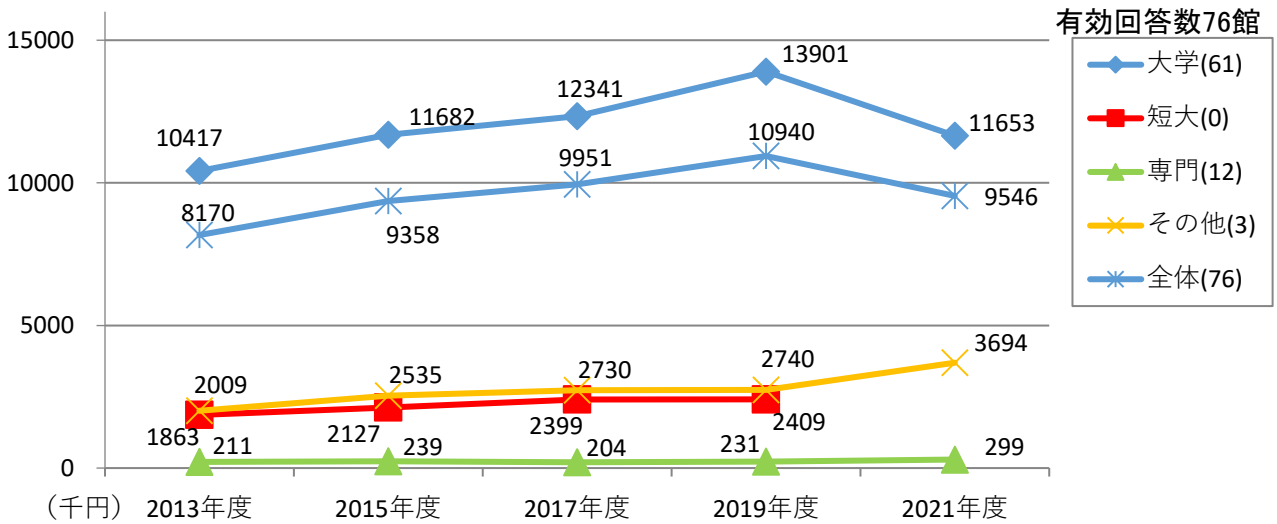
(全体)



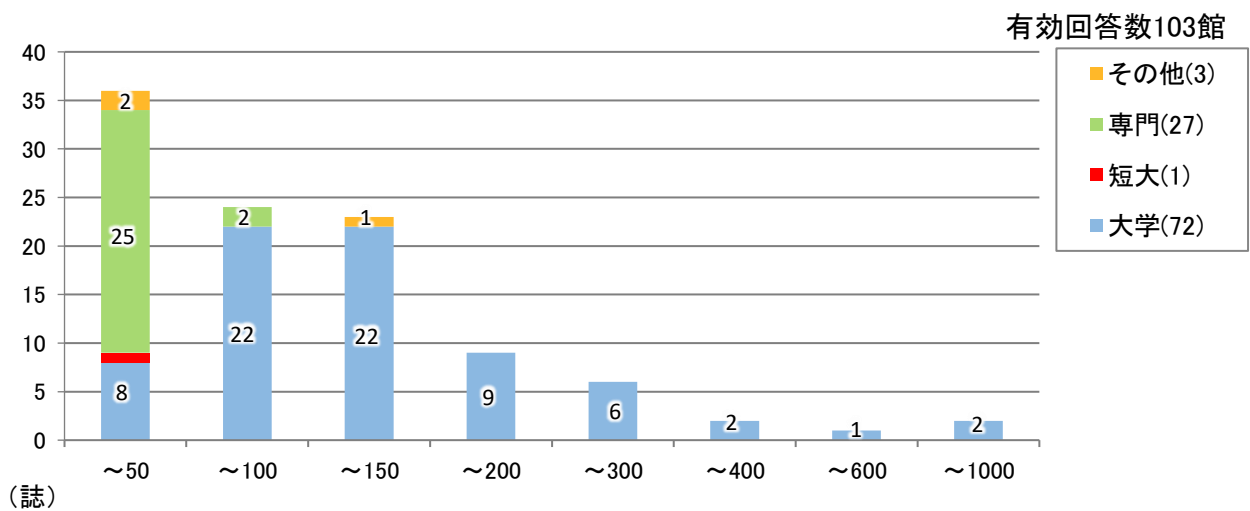
(逐次刊行物)



(電子情報資源)

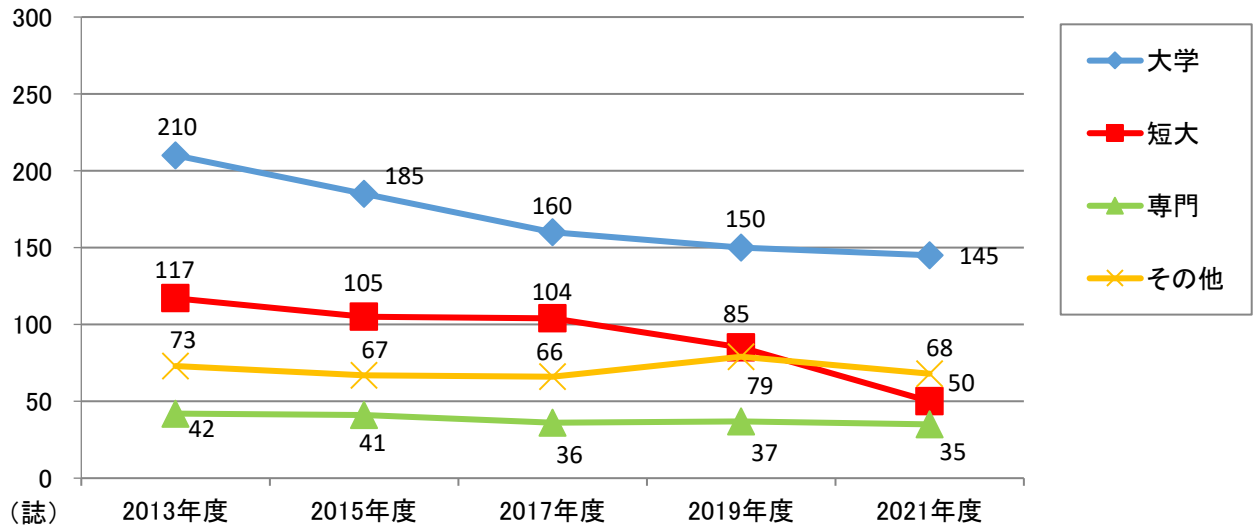


* 購入雑誌タイトル数 *



* 購入雑誌タイトル数平均値 *

* 平均値は小数点以下四捨五入

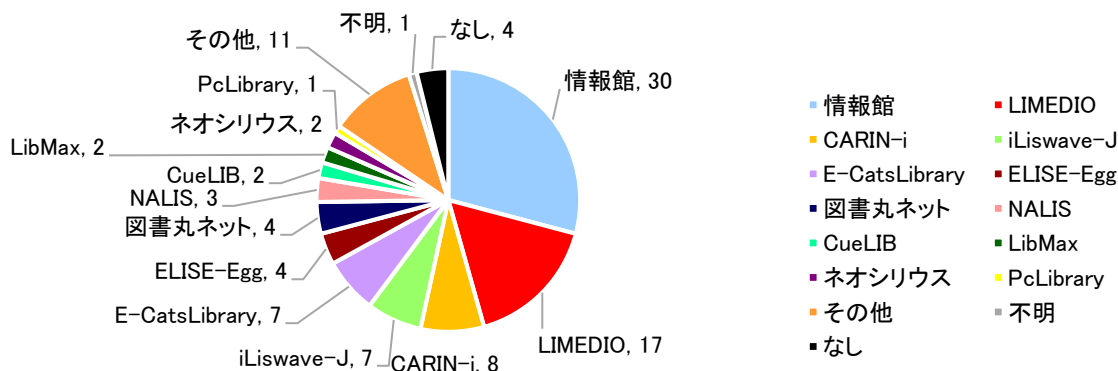


(誌)

*** 図書館システム ***

有効回答数103館

図書館システムは全体の96%にあたる99館(大学70館、短大1館、専門25館、その他3館)が導入している。



*上位2つのシステム(情報館、LIMEDIO)で約46%であり、約半数を占めている。

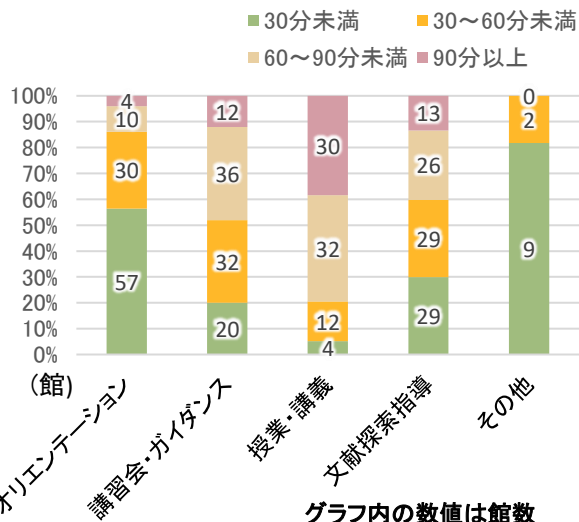
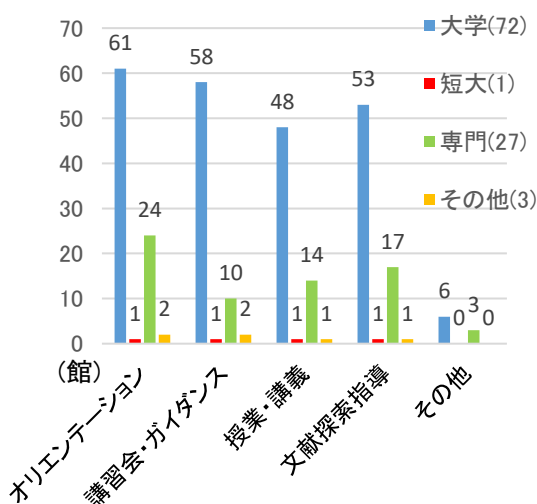
*「その他」は1館のみ採用のシステムの合計。「不明」は実績はあるが詳細不明のため導入館に含めている。

*** 利用教育 ***

有効回答数103館

(1)実施状況

(2)実施時間

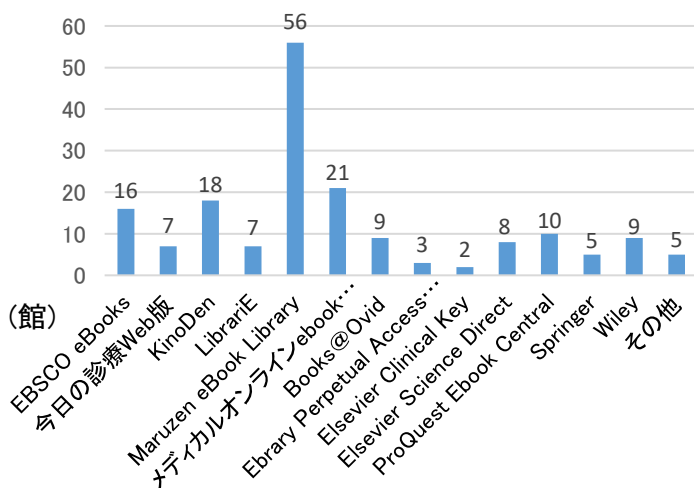


グラフ内の数値は館数

*感染対策のため実施中止や実施時間の短縮を行っている館がみられた。

*** 電子ブック導入状況 ***

有効回答数103館



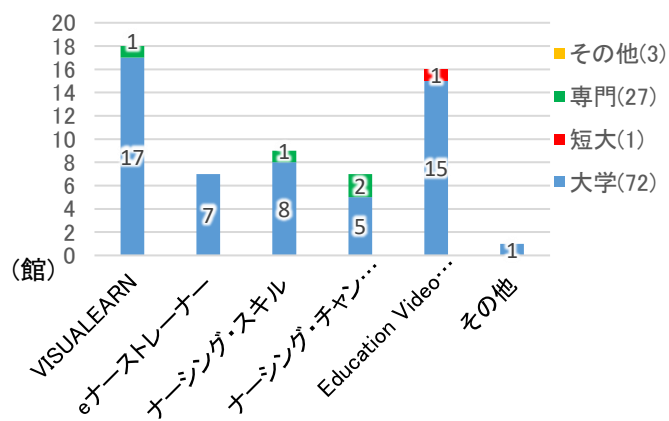
*「その他」は1館のみ導入しているものの合計である。

* Maruzen eBooks (56館)、EBSCO eBooks(NetLibrary)(16館)、メディカルオンラインebooks Library (21館)の利用が多い。

* 館種については、Maruzen eBook Library (その他1館)、KinoDen(専門1館)、その他(その他1館)を除き、大学のみであった。

* 映像配信サービス *

有効回答数103館



*「その他」は1館のみ導入しているものの合計である。

* VISUALEARN(18館)、Education Video Online(16館)の利用が多い。

* 相互貸借 *

有効回答数

	大学	短大	専門	その他	合計
2013年	78	7	28	6	119
2015年	70	3	29	4	106
2017年	74	4	30	4	112
2019年	71	4	29	3	107
2021年	72	1	27	3	103

有効回答数:103館

*相互貸借(複写)は、大学、短大、その他機関すべてで行われており、専門学校では23館(85%)に実績があった。

*依頼、受付ともに減少傾向である。

2021年度(複写)(平均値は小数点以下四捨五入)

	大学		短大		専門		その他	
実施館数	72		1		23		3	
	総数	平均値	総数	平均値	総数	平均値	総数	平均値
依頼	26,686	371	10	10	387	17	7	2
受付	25,565	355	50	50	61	3	6	2

複写依頼(平均)

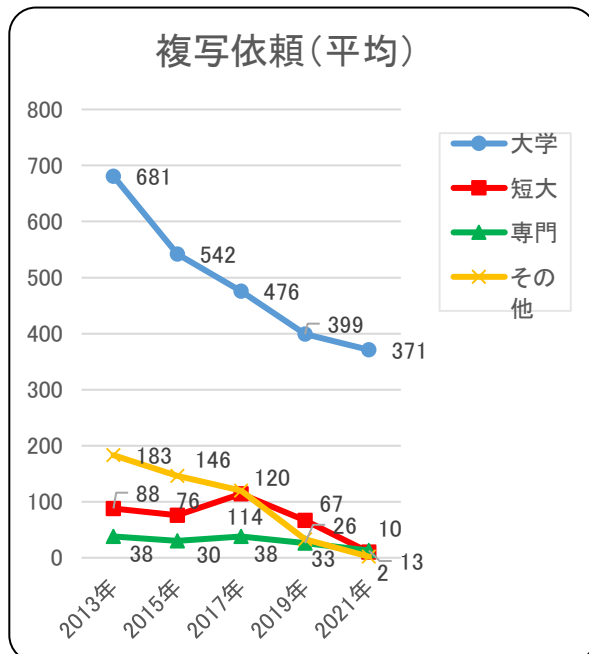
	大学	短大	専門	その他
2013年	681	88	38	183
2015年	542	76	30	146
2017年	476	114	38	120
2019年	399	67	26	33
2021年	371	10	13	2

複写受付(平均)

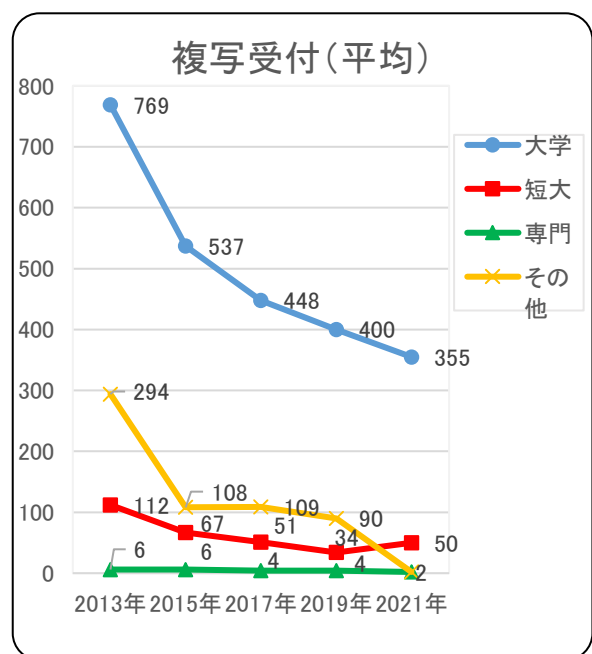
	大学	短大	専門	その他
2013年	769	112	6	294
2015年	537	67	6	108
2017年	448	51	4	109
2019年	400	34	4	90
2021年	355	50	2	2

* 2013年、2015年、2017年、2019年のデータは2020年度実態調査報告による

【依頼(平均)】



【受付(平均)】



* ラーニングcommonsの設置状況 *

(単位:校)

設置数	設置率	設置校の席数の規模								
		0~20席	~40席	~60席	~80席	~100席	~150席	~200席	~300席	無回答
40校	38.8%	10	14	6	4	0	1	0	4	1

※「設置」との回答があったのは、大学38校、専門2校

* 電子ジャーナル・データベース導入状況 *

(全体の動向 2021年度)

	対象館数	(1)二次資料DB利用	(2)EJ導入		
大学	72	70	97.2%	69	95.8%
短大	1	1	100.0%	0	0.0%
専門	27	25	92.6%	3	11.1%
その他	3	3	100.0%	2	66.7%
合計	103	99	96.1%	74	71.8%

(有効回答数)103館
二次資料データベースは、有効回答(103館)の96.1%にあたる99館(大学70館、短大1館、専門25館、その他3館)が導入している。
電子ジャーナルは、74館(大学69館、短大0館、専門3館、その他2館)が導入している。
(これらの結果には、大学等・本館などの予算で購入されているものを含む)

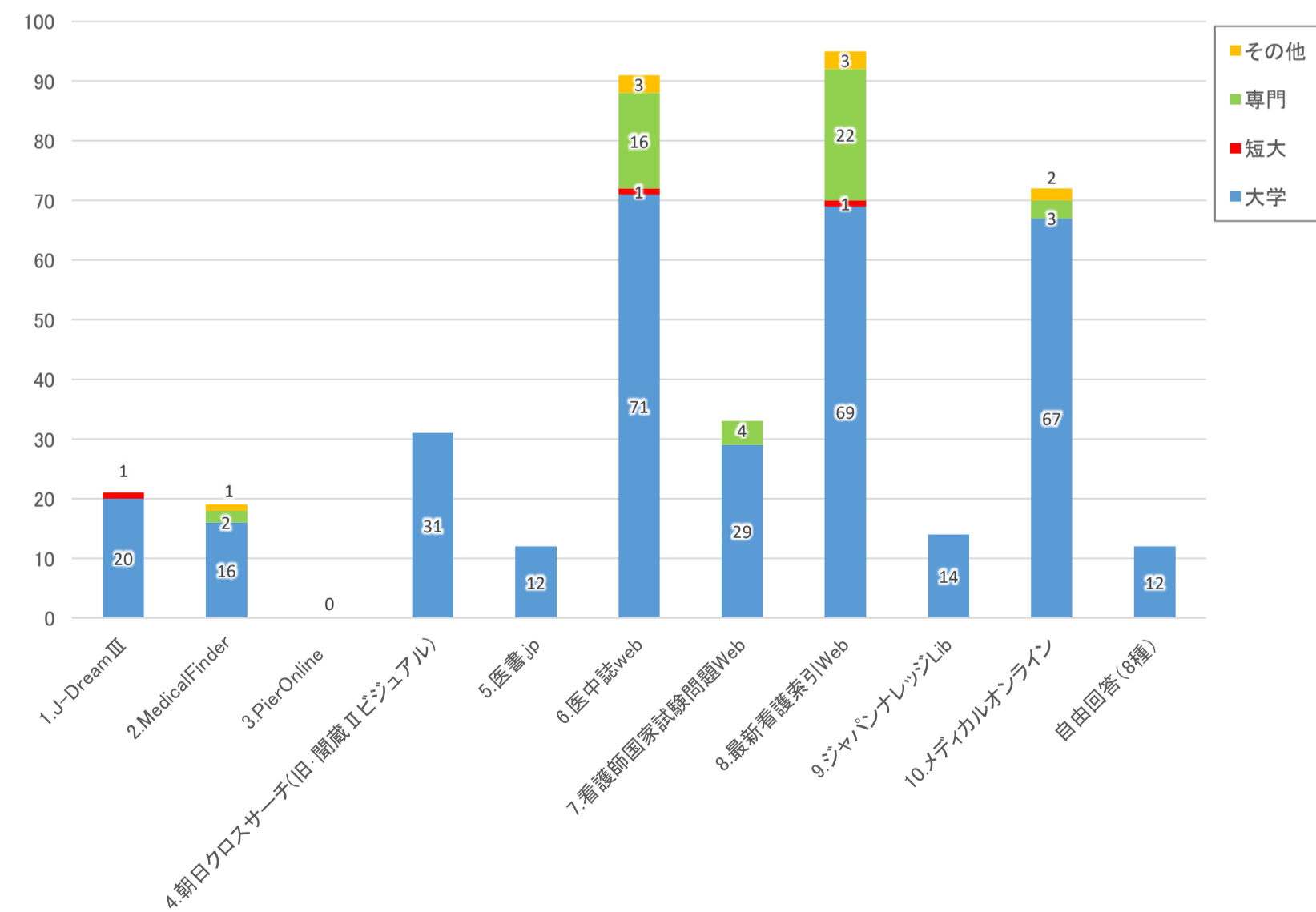
このワークシートには、以下の図表とコメントがあります。

- 全体の動向(表、コメントあり)
- 国内の状況(自由回答分を一括にしたもの)(図表、コメントあり)
- 国外の状況(自由回答分を一括にしたもの)(図表、コメントあり)
- 国外の状況:特に多く導入されたもの(図表のみ)
(上位10種を個別に、下位10種と自由回答(25種)をまとめたもの)

(国内の状況 2021年度)

名称	大学	短大	専門	その他	件数
1.J-DreamⅢ	20	1	0	0	21
2.MedicalFinder	16	0	2	1	19
3.PierOnline		0	0	0	0
4.朝日クロスサーチ(旧・聞蔵Ⅱビジュアル)	31	0	0	0	31
5.医書.jp	12	0	0	0	12
6.医中誌web	71	1	16	3	91
7.看護師国家試験問題Web	29	0	4	0	33
8.最新看護索引Web	69	1	22	3	95
9.ジャパンナレッジLib	14	0	0	0	14
10.メディカルオンライン	67	0	3	2	72
自由回答(8種)	12	0	0	0	12
総計					400

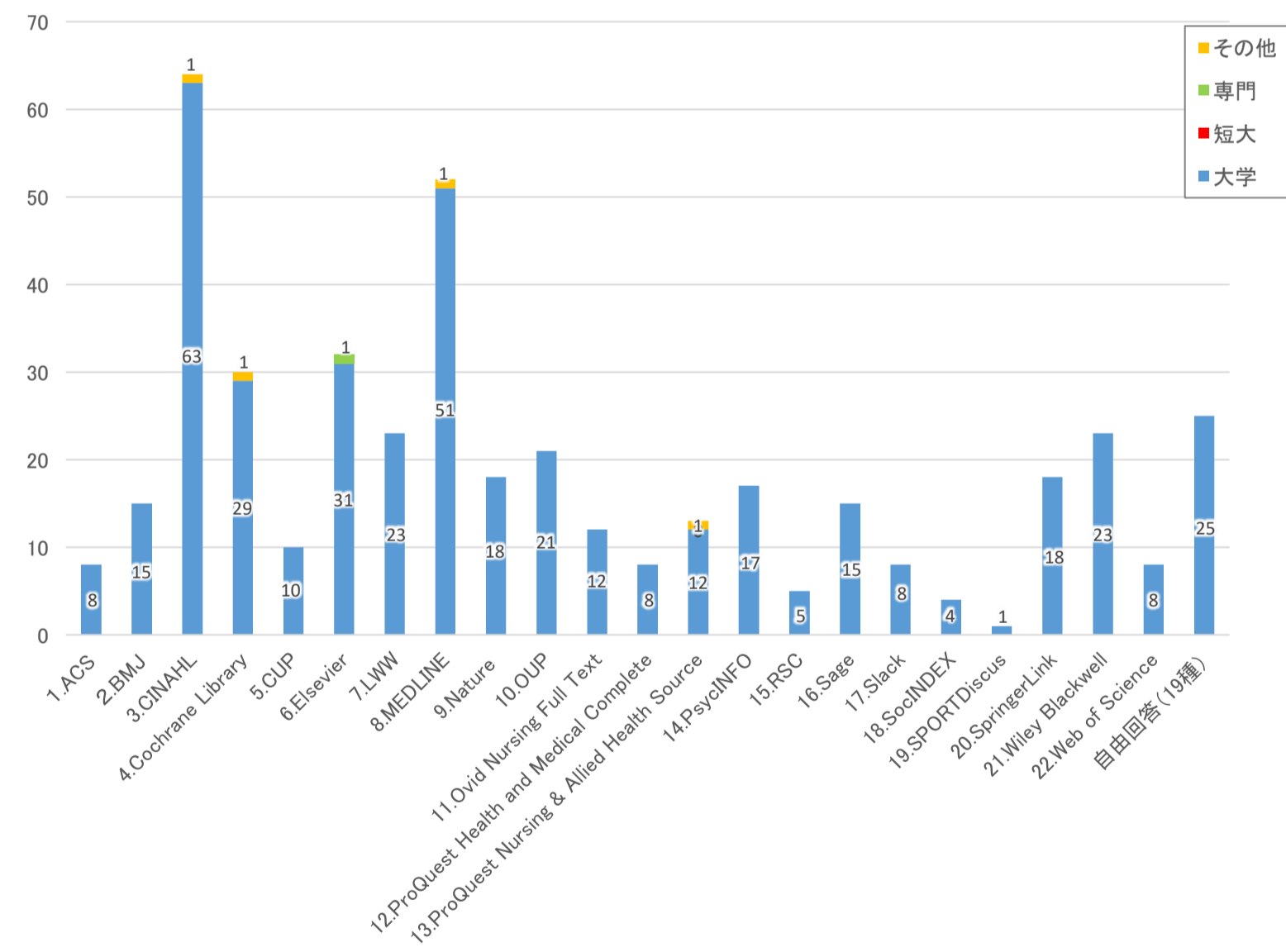
国内では、医中誌Web(91館)、最新看護索引web(95館)と、メディカルオンライン(72館)の導入が多い。大学では医中誌Webが、専門学校では最新看護索引webが最も多く導入されている。
自由回答には12館で8種類が挙げられている。



(国外の状況 2021年度)

名称	大学	短大	専門	その他	件数
1.ACS	8	0	0	0	8
2.BMJ	15	0	0	0	15
3.CINAHL	63	0	0	1	64
4.Cochrane Library	29	0	0	1	30
5.CUP	10	0	0	0	10
6.Elsevier	31	0	1	0	32
7.LWW	23	0	0	0	23
8.MEDLINE	51	0	0	1	52
9.Nature	18	0	0	0	18
10.OUP	21	0	0	0	21
11.Ovid Nursing Full Text	12	0	0	0	12
12.ProQuest Health and Medical Complete	8	0	0	0	8
13.ProQuest Nursing & Allied Health Source	12	0	0	1	13
14.PsycINFO	17	0	0	0	17
15.RSC	5	0	0	0	5
16.Sage	15	0	0	0	15
17.Slack	8	0	0	0	8
18.SocINDEX	4	0	0	0	4
19.SPORTDiscus	1	0	0	0	1
20.SpringerLink	18	0	0	0	18
21.Wiley Blackwell	23	0	0	0	23
22.Web of Science	8	0	0	0	8
自由回答(19種)	25	0	0	0	25
(総計)					430

国外で多く導入されていたのは、CINAHL(64館)とMEDLINE(52館)であった。
自由回答ではのべ19館で25種類が挙げられ、うち14種類は1館ずつの導入である。



(国外の状況:特に多く導入されたもの 2021年度)

名称	大学	短大	専門	その他	件数
CINAHL	63	0	0	1	64
MEDLINE	51	0	0	1	52
Elsevier	31	0	1	0	32
Cochrane Library	29	0	0	1	30
Wiley Blackwell	23	0	0	0	23
LWW	23	0	0	0	23
OUP	21	0	0	0	21
SpringerLink	18	0	0	0	18
Nature	18	0	0	0	18
PsycINFO	17	0	0	0	17
11~22位	106	0	0	1	107
自由回答(19種)	25	0	0	0	25
(総計)					430

(11~22位の詳細)

Sage	15	0	0	0	15
BMJ	15	0	0	0	15
ProQuest Nursing & Allied Health Source	12	0	0	1	13
Ovid Nursing Full Text	12	0	0	0	12
CUP	10	0	0	0	10
ACS	8	0	0	0	8
ProQuest Health and Medical Complete	8	0	0	0	8
Slack	8	0	0	0	8
Web of Science	8	0	0	0	8
RSC	5	0	0	0	5
SocINDEX	4	0	0	0	4
SPORTDiscus	1	0	0	0	1

